

Project Collectieve Verduurzaming

Voor het project Collectieve Verduurzaming

Kennis vanuit andere initiatieven

COP in Utrecht (2x) met cooperaties en initiatieven uit het gehele land.



Bewoners bijeenkomsten Vliertjeshoeve:



Wat komt er op ons af?



BNR **Wonen en Zaken**

ECONOMIE

GASCRIJSIS BREEKT LOS: ENERGIEPRIJZEN STUJEN EN LEVERANCIERS TREKKEN AANBOD IN

BNR Webredactie / woensdag 6 oktober 2021, 18:55

Nu de gasprijzen door het dak gaan, trekken energieleveranciers massaal hun aanbod in. Vergelijkingsite PriceWise zag de afgelopen dagen een afname van 70 procent van de energie-aanbiedingen. Waar normaal gesproken ongeveer 90 aanbiedingen via de site te zien zijn, zijn dat er nu nog maar 30.



Wonen zonder aardgas

Wie doen er mee?

NL

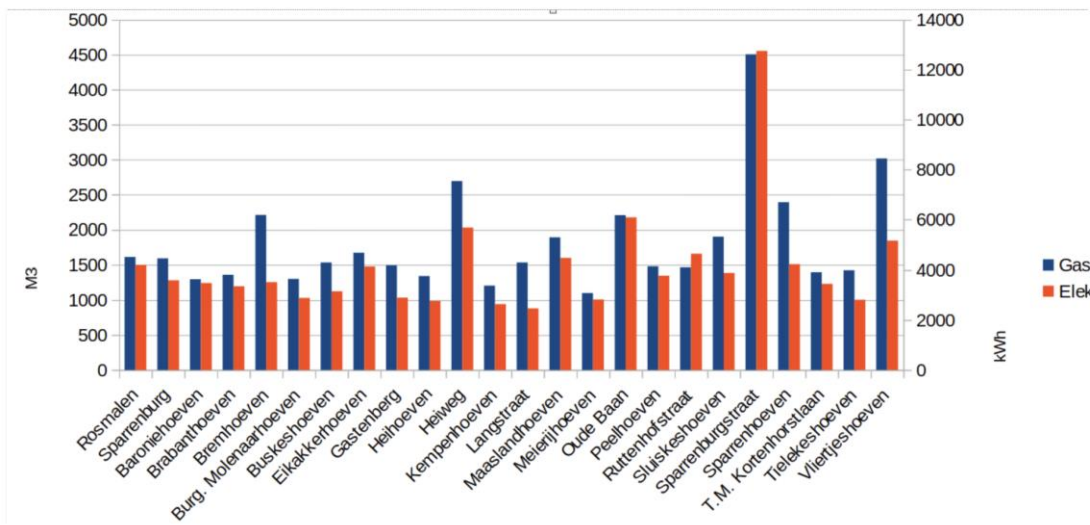
Eigenaren
De gemeente
Maatschappelijke organisaties
Lokale initiatieven
Bedrijven

De gemeente
De Rijsoverheid
Borlen & pensioenfondsen

Experte & adviseurs
De netbeheerders
Woningbouwcorporaties

Het waterschap
Producties

Energieverbruik Vliertjeshoeven



Energieverbruik Vliertjeshoeven

Hoeveel energie gebruik ik eigenlijk?

U bent waarschijnlijk bezig met energiebesparing en verduurzaming. Een mogelijke vraag die u kan stellen is is natuurlijk, hoe doen wij het ten opzichte van de bureu. In iets breder perspectief is het ook interessant

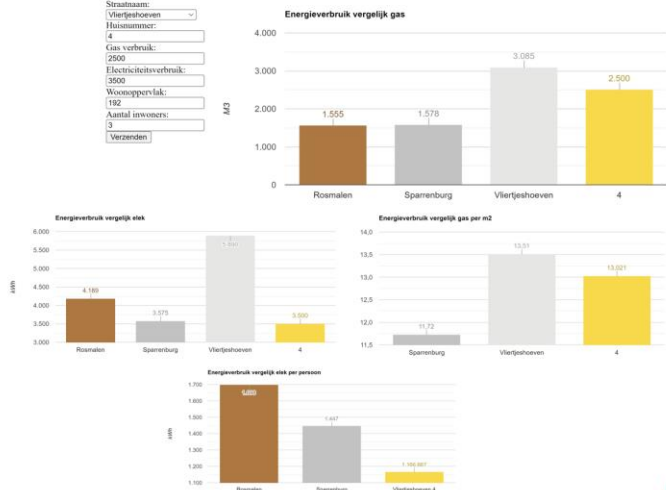
Het is natuurlijk handig om uw energieverbruik met de wijk Sparrenburg en uw straat te vergelijken. Gebruik ik veel, weinig of is het heel erg hetzelfde als de bureu. Hoe zit het eigenlijk met het energieverbruik van de rest van Sparrenburg? of met het verbruik in heel Rosmalen?

Omdat wij dit inzicht belangrijk vinden, hebben we een tool ontwikkeld die aan de hand van Enexis en Kadaster open data dit inzicht kan geven. Om deze tool te gebruiken, kunt u onderstaande button gebruiken, uw gegevens invullen en op de knop klikken. Dan worden de bijbehorende gegevens getoond en krijgt u een interessant inzicht van uw situatie vergeleken met uw straat, Sparrenburg en Rosmalen.....

Energieverbruik analyse Sparrenburg


Via deze tool kunt u bekijken hoe uw energieverbruik ten opzichte van de rest van Sparrenburg is. Er zijn 4 grafieken te zien, twee voor gasverbruik en 2 voor elektriciteit.

Straatnaam:
 Huisnummer:
 Gas verbruik:
 Elektriciteitsverbruik:
 Woonoppervlak:
 Aantal inwoners:
 Verzenden



Bewoners activatie door in gesprek te gaan wat je wil verbeteren aan je huis





Discussiekaartjes t.a.v. verbeteringen in je huis.

Met vriendelijke groet,

Namens het bestuur van de coöperatie Energiecentrale Sparrenburg
Arno Gramsma, voorzitter