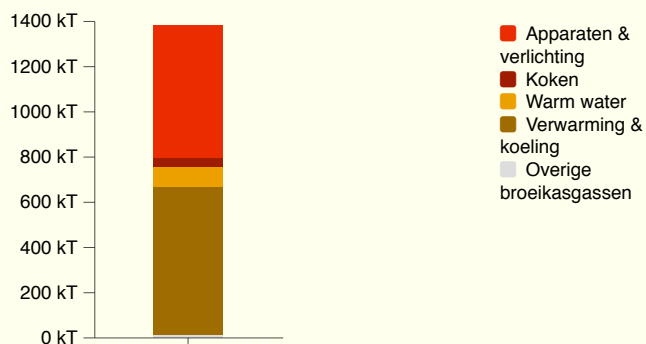


# CO<sub>2</sub>-voetafdruk van Hart van Brabant

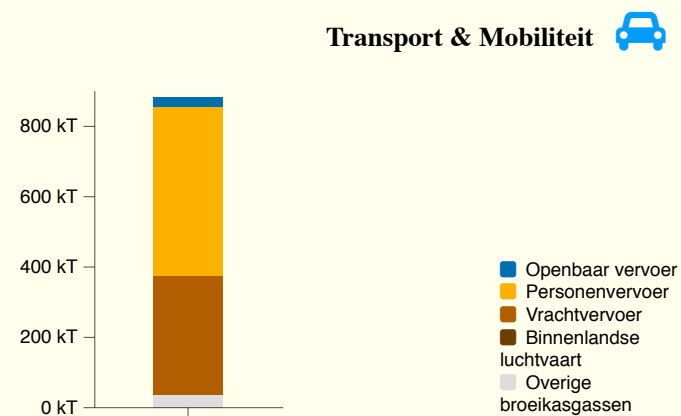
**i** In dit overzicht vind je alle directe uitstoot van broeikasgassen van dit gebied.

**i** Jaar: 2016 | **i** Inwoners: 441.840 | **i** Totaal jaarlijks energiegebruik: 50.98 PJ | **i** **Hernieuwbare energie: 5.04 %**


## CO<sub>2</sub>-uitstoot van energiegebruik en overige broeikasgassen



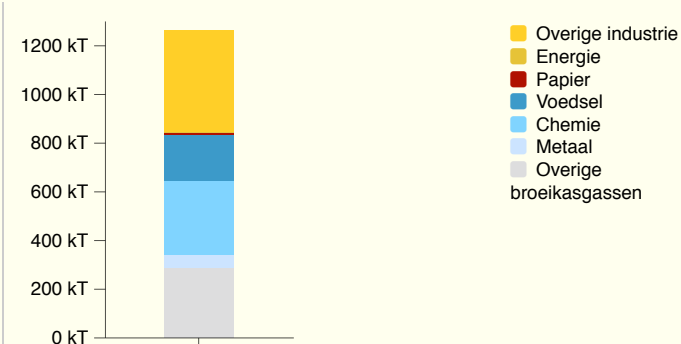
**Gebouwde omgeving**



**Transport & Mobiliteit**

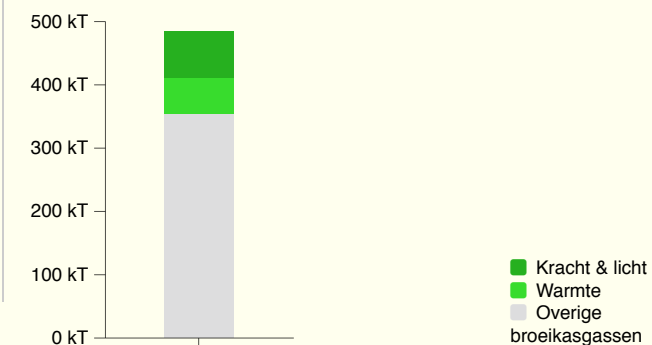


**4 MT**



**Industrie & Energie**

**Landbouw**



\* Energiegebruik wordt uitgedrukt in Joule (J), CO<sub>2</sub>-uitstoot wordt uitgedrukt in ton (T). Een kilo (k) is 10<sup>3</sup>, mega (M) 10<sup>6</sup>, giga (G) 10<sup>9</sup>, tera (T) 10<sup>12</sup>, peta (P) 10<sup>15</sup> en exa (E) 10<sup>18</sup>.