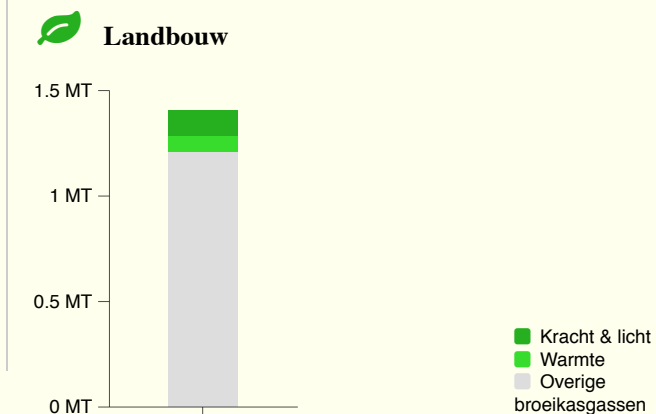
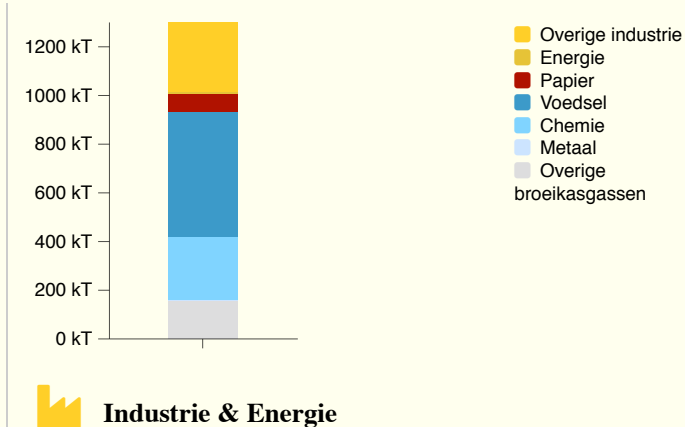

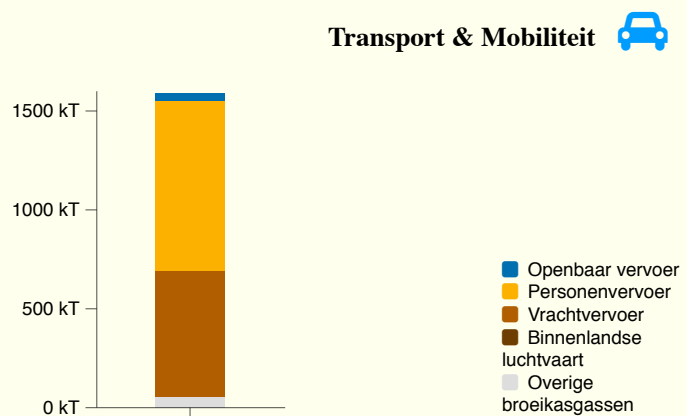
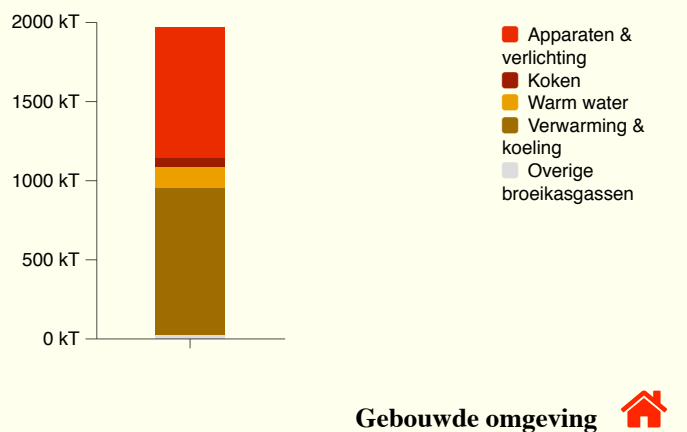


CO₂-voetafdruk van Noord-Oost Brabant

i In dit overzicht vind je alle directe uitstoot van broeikasgassen van dit gebied.

i Jaar: 2016 | **i** Inwoners: 604.357 | **i** Totaal jaarlijks energiegebruik: 68.21 PJ | **i** **Hernieuwbare energie: 4.77 %**

CO₂-uitstoot van energiegebruik en overige broeikasgassen



* Energiegebruik wordt uitgedrukt in Joule (J), CO₂-uitstoot wordt uitgedrukt in ton (T). Een kilo (k) is 10³, mega (M) 10⁶, giga (G) 10⁹, tera (T) 10¹², peta (P) 10¹⁵ en exa (E) 10¹⁸.